



EYS PORTAL GENEL KILAVUZ

İÇİNDEKİLER

1. KAPSAM	1
2. ARAYÜZ KULLANIM	1
2.1. Sisteme Erişim	1
2.2. Sisteme Giriş	1
2.3. Başvuru Ekleme	2
2.4. Başvuru Takip	7
2.5. Profil Düzenleme	8
3. ENTEGRASYON	9
3.1. E-Devlet	9
3.2. MERNİS	9
4. EYS PORTAL İŞ SÜREÇLERİ	10
4.1. Eğitici Başvuru	10
4.2. Onay Süreci	11

1. KAPSAM

Bu doküman, EYS Portal 'in kullanım kılavuzunu ve var olan entegrasyonları içermektedir.

2. ARAYÜZ KULLANIM

2.1. Sisteme Erişim


Sisteme erişim <https://edu.gsb.gov.tr/> linki üzerinden yapılmaktadır.

2.2. Sisteme Giriş

Sisteme erişimin ardından anasayfada sağ üst tarafta bulunan “E-Devlet İle Giriş” ile giriş butonuna basınız.


The screenshot displays the homepage of the EYS Portal. At the top, there is a navigation bar with the GSB logo and the text "GSB EĞİTİM - DENEYİM UYGULAMA". To the right of the logo are several menu items: "EĞİTİMLER", "BAŞVURU", "KATILIM BELGESİ SORGULAMA", and "SIKÇA SORULANLAR". On the far right of the navigation bar, there is a red-bordered button labeled "E-Devlet İle Giriş". Below the navigation bar, the main content area is divided into several sections. On the left, there are two large tiles for "SPOR EĞİTİMLERİ" and "GENÇLİK EĞİTİMLERİ", both featuring the GSB logo and descriptions of their respective programs. To the right of these tiles is a dark grey form titled "Talep Ettiğiniz Eğitim İçerikleri". The form contains input fields for "Ad Soyad" and "E-Posta Adresini Gir", a text area for "Talep Ettiğiniz Eğitim İçeriği Nedir?", and a blue "GÖNDER" button. Below the main content area, there are three smaller tiles for "Rehberlik E-REHBERLİK", "MENTÖRÜM HAYAT BECERİLERİ ASİSTANI HAYAT BECERİLERİ- MENTÖRÜM", and "BTK AKADEMİ". The background of the page features a decorative pattern of hexagons in various shades of blue and green.

E-devlet girişini yaptıktan sonra sistem anasayfaya yönlendirilecektir.Sağ üstte adınızı ve soyadınızı görüntüleyebilirsiniz.



2.3. Başvuru Ekleme

Başvuru ekleme menüsüne erişmek için üst menüden “BAŞVURU” daha sonra “Eğitici Başvurusu” sekmesine tıklayınız.



Açılan sayfada sol tarafta bulunan “+ Yeni Başvuru” düğmesine tıklayınız.

GSB EĞİTİM - DENEYİM UYGULAMA EĞİTİMLER BAŞVURU KATILIM BELGESİ SORGULAMA SIKÇA SORULANLAR Hoş Geldiniz

Anasayfa / Eğitmen Başvuru

Eğitmen Başvuru

+ Yeni Başvuru

Sayfada 10 kayıt göster

ID	Eğitim Dönemi	Eğitim Başvuru Dönemi	Durum	Açıklama
Tabloda herhangi bir veri mevcut değil				

Kayıt yok Önceki Sonraki

EĞİTİMLERİ SENİN İÇİN SINIFLANDIRIYORUZ

© 2022 EDU - EĞİTİM - DENEYİM - UYGULAMA
T.C. GENÇLİK VE SPOR BAKANLIĞI

f t i

Açılan sayfada kişisel bilgileri doldurmanız beklenmektedir. “TC Kimlik No”, “Ad”, “Soyad”, “İl”, “İlçe”, “Semt”, “Adres”, “Cinsiyet” bilgileri MERNIS sisteminden çekilip doldurulmuş şekilde gelecektir. Eksik olan “Cep Telefonu”, “E-posta”, “Personel Türü”, “Unvan”, “IBAN” bilgilerini doldurmanız gerekmektedir. Daha sonra “İleri” düğmesine tıklayınız.

GSB EĞİTİM - DENEYİM UYGULAMA EĞİTİMLER BAŞVURU KATILIM BELGESİ SORGULAMA SIKÇA SORULANLAR Hoş Geldiniz

Başvuru

1 KİŞİSEL BİLGİLER 2 DİĞER BİLGİLER 3 EĞİTİM VERİLECEK KİTLE 4 GENÇLİK-YURTI VE SPOR DEĞERLENDİRME KRİTERLERİ 5 VERİLECEĞİ PROGRAMLAR 6 BELGE VE DOKÜMANLAR

T.C. Kimlik No Ad

Soyad İl

İlçe Semt

Adres Cinsiyet

Cep Telefonu E-Posta

Personel Türü Unvan

Seçiniz Seçiniz

IBAN

IBAN

Geri İleri Kaydet Kesimleştür

Açılan sayfada EYS sisteminden aktif olan dönem bilgileri getirilecektir. “Emeklilik Durumu” ve “Engellilik Durumu” bilgilerini doldurmanız gerekmektedir. Daha sonra “İleri” düğmesine tıklayınız.

GSB EĞİTİM - DENEYİM UYGULAMA EĞİTİMLER BAŞVURU KATILIM BELGESİ SORGULAMA SIKÇA SORULANLAR Hoş Geldiniz

Başvuru

UYARI: Kayıt işlemi tamamlandığında onaya göndermek için mutlaka Kesinleştir butonuna basılması gerekmektedir. Kesinleştir butonu başvuru dönem tarihleri süresince açık kalacaktır.

1 KİŞİSEL BİLGİLER 2 DİĞER BİLGİLER 3 EĞİTİM VERİLECEK KİTLE 4 GENÇLİK-YURT VE SPOR DEĞERLENDİRME KRİTERLERİ 5 VERİLECEĞİ PROGRAMLAR 6 BELGE VE DOKÜMANLAR

2023 Dönemi 2023 Şubat Başvuru Dönemi

Emeklilik Durumu Seçiniz Engellilik Durumu Seçiniz

Geri İleri Kaydet Kesinleştir

EĞİTİMLERİ SENİN İÇİN SINIFLANDIRIYORUZ

Açılan sayfada “Eğitim Verilecek Kitle”, “Çalışmak İstedığınız İl” ve “Çalışmak İstedığınız İlçe” bilgilerini doldurmanız gerekmektedir. Daha sonra “İleri” düğmesine tıklayınız.

GSB EĞİTİM - DENEYİM UYGULAMA EĞİTİMLER BAŞVURU KATILIM BELGESİ SORGULAMA SIKÇA SORULANLAR Hoş Geldiniz

Başvuru

UYARI: Kayıt işlemi tamamlandığında onaya göndermek için mutlaka Kesinleştir butonuna basılması gerekmektedir. Kesinleştir butonu başvuru dönem tarihleri süresince açık kalacaktır.

1 KİŞİSEL BİLGİLER 2 DİĞER BİLGİLER 3 EĞİTİM VERİLECEK KİTLE 4 GENÇLİK-YURT VE SPOR DEĞERLENDİRME KRİTERLERİ 5 VERİLECEĞİ PROGRAMLAR 6 BELGE VE DOKÜMANLAR

Eğitim Verilecek Kitle Çalışmak İsteddiğiniz İl Seçiniz

Çalışmak İsteddiğiniz İlçe

Geri İleri Kaydet Kesinleştir

EĞİTİMLERİ SENİN İÇİN

Açılan sayfada seçtiğiniz hedef kitleye uygun olan “Mezuniyet Belgesi”, “Alan Yeterlilik Belgesi”, “İstihdam Durumu” ve “Diğerleri” bilgilerini doldurmanız gerekmektedir. Daha sonra “İleri” düğmesine tıklayınız.

CSB EĞİTİM - DENEYİM UYGULAMA

EĞİTİMLER BAŞVURU KATILIM BELGESİ SORGULAMA SIKÇA SORULANLAR

Hesabınız

Başvuru

UYARI: Kayıt işlemi tamamlandığında onaya göndermek için mutlaka Kesinleştir butonuna basılması gerekmektedir. Kesinleştir butonu başvuru dönem tarihleri süresince açık kalacaktır.

1 KİŞİSEL BİLGİLER 2 DİĞER BİLGİLER 3 EĞİTİM VERİLECEK KİTLE 4 GENÇLİK-YURT VE SPOR DEĞERLENDİRME KRİTERLERİ 5 VERİLEBİLECEĞİ PROGRAMLAR 6 BELGE VE DOKÜMANLAR

Mezuniyet Belgesi (Eğitim)
Seçiniz

Alan Yeterlilik Belgesi (Eğitim)
Seçiniz

İstihdam Durumu (Eğitim)
Seçiniz

Mezuniyet Belgesi (Spor)
Seçiniz

Alan Yeterlilik Belgesi (Spor)
Seçiniz

İstihdam Durumu (Spor)
Seçiniz

Diğerleri

Geri İleri Kaydet Kesinleştir

Açılan sayfada 3. Adımda belirlediğiniz eğitim verelecek hedef kitle bilgisine göre listelenen “Eğitim Verebileceği Programlar” bilgisini doldurunuz. Daha sonra “İleri” düğmesine tıklayınız.

CSB EĞİTİM - DENEYİM UYGULAMA

EĞİTİMLER BAŞVURU KATILIM BELGESİ SORGULAMA SIKÇA SORULANLAR

MUSTAFA ERDEM KIRGİL
Hesabınız

Başvuru

UYARI: Kayıt işlemi tamamlandığında onaya göndermek için mutlaka Kesinleştir butonuna basılması gerekmektedir. Kesinleştir butonu başvuru dönem tarihleri süresince açık kalacaktır.

1 KİŞİSEL BİLGİLER 2 DİĞER BİLGİLER 3 EĞİTİM VERİLECEK KİTLE 4 GENÇLİK-YURT VE SPOR DEĞERLENDİRME KRİTERLERİ 5 VERİLEBİLECEĞİ PROGRAMLAR 6 BELGE VE DOKÜMANLAR

Eğitim Verebileceği Programlar

Geri İleri Kaydet Kesinleştir

EĞİTİMLERİ SENİN İÇİN SINIFLANDIRIYORUZ

© 2023 CSB EĞİTİM - DENEYİM UYGULAMA

Açılan sayfada 4. adımda seçtiğiniz kriterlere uygun gerekli belge ve dokümanları ekleyip “Kaydet” düğmesine tıklayınız. **(Seçtiğiniz kriterler ile eklediğiniz dosya içeriği birbiriyle uyumlu olmalıdır. Aksi takdirde başvurunuz reddedilecektir.)**

“Kaydet” düğmesine tıklanırsa, sistem vermiş olduğunuz bilgileri kayıt altına alıp daha sonra düzenleme fırsatı tanır. Kaydetme işleminden sonra sistem size başvuru listesi sayfasına yönlendirecektir. Yaptığınız kaydı bu listede görüntüleyebilirsiniz.

Daha sonra başvuru listesi sayfasında ilgili başvurunun “Detay” düğmesine tıklayıp kaydınızın her adımını görüntüleyerek “Kesinleştir” düğmesine tıklayınız. “Kesinleştir” düğmesine tıkladığında sistem vermiş olduğunuz bilgileri onaya gönderir. Sistem bu işlemten sonra tekrar düzenleme ve silme fırsatı tanımaz.

CSB EĞİTİM - DENEYİM UYGULAMA EĞİTİMLER BAŞVURU KATILIM BELGESİ SORGULAMA SIKÇA SORULANLAR MUSTAFA ERDEM KIRGİL Hoş Geldiniz

UYARI: Kayıt işlemi tamamlandığında onaya göndermek için mutlaka Kesinleştir butonuna basılması gerekmektedir. Kesinleştir butonu başvuru dönem tarihleri süresince açık kalacaktır.


1 KİŞİSEL BİLGİLER 2 DİĞER BİLGİLER 3 EĞİTİM VERİLECEK KİTLE 4 GENÇLİK-YURT VE SPOR DEĞERLENDİRME KRİTERLERİ 5 VERİLECEĞİ PROGRAMLAR 6 BELGE VE DOKÜMANLAR

Adı Soyadı	Dosya Seç	Dosya seçilmedi	Başlık	Dosya Seç	Dosya seçilmedi
Başlık	Dosya Seç	Dosya seçilmedi	Başlık	Dosya Seç	Dosya seçilmedi
Başlık	Dosya Seç	Dosya seçilmedi	Başlık	Dosya Seç	Dosya seçilmedi
Başlık	Dosya Seç	Dosya seçilmedi	Başlık	Dosya Seç	Dosya seçilmedi
Başlık	Dosya Seç	Dosya seçilmedi	Başlık	Dosya Seç	Dosya seçilmedi
Başlık	Dosya Seç	Dosya seçilmedi	Başlık	Dosya Seç	Dosya seçilmedi
Başlık	Dosya Seç	Dosya seçilmedi	Başlık	Dosya Seç	Dosya seçilmedi
Başlık	Dosya Seç	Dosya seçilmedi	Başlık	Dosya Seç	Dosya seçilmedi
Başlık	Dosya Seç	Dosya seçilmedi	Başlık	Dosya Seç	Dosya seçilmedi
Başlık	Dosya Seç	Dosya seçilmedi	Başlık	Dosya Seç	Dosya seçilmedi

[Geri](#) [İleri](#) [Kaydet](#) [Kesinleştir](#)

2.4. Başvuru Takip

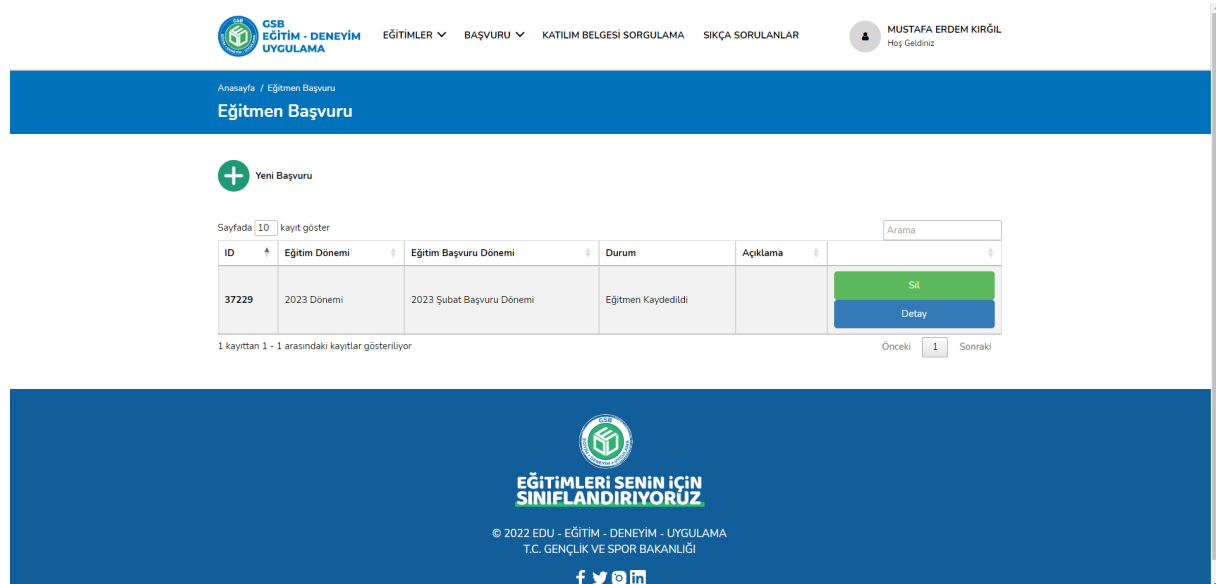
Başvurunuzu takip etmek için üst menüden “BAŞVURU” daha sonra “Eğitici Başvurusu” sekmesine tıklayınız.



The screenshot shows the GSB Eğitim - Deneyim Uygulama website. The top navigation bar includes 'EĞİTİMLER', 'BAŞVURU', 'KATILIM BELGESİ SORGULAMA', and 'SIKÇA SORULANLAR'. The 'BAŞVURU' menu is highlighted with a red box, and 'Eğitici Başvurusu' is selected. The main content area displays several educational categories: Spor Eğitimleri, Gençlik Eğitimleri, Rehberlik (E-REHBERLİK), Mentörüm (HAYAT BECERİLERİ MENTÖRÜM), and BTK Akademi. A sidebar on the right offers a search for desired training content with fields for 'Ad Soyad' and 'E-Posta Adresini Gir'.

Açılan sayfada yapmış olduğunuz başvuru bilgilerinin listelendiğini görüntüleyebilirsiniz.

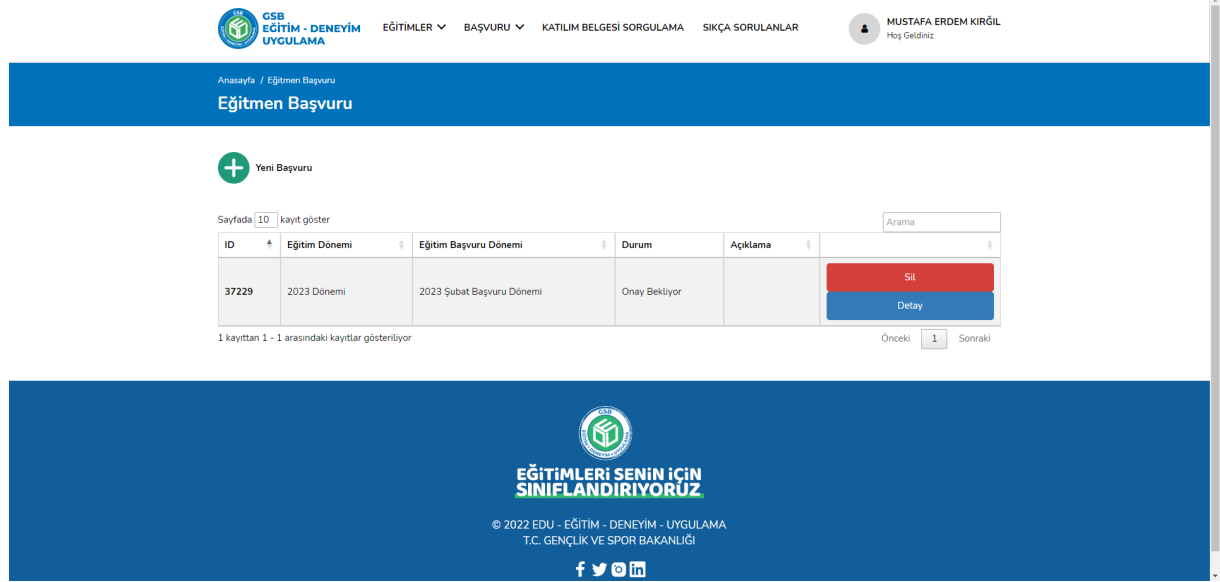
Henüz kesinleştirilmemiş başvurunuzu “Sil” düğmesini kullanarak silebilirsiniz veya “Detay” düğmesine tıklayarak başvurunuzdaki bilgileri düzenleyebilirsiniz.



The screenshot shows the 'Eğitmen Başvuru' page on the GSB Eğitim - Deneyim Uygulama website. The user is identified as MUSTAFA ERDEM KIRGİL. The page features a 'Yeni Başvuru' button and a table of submitted applications. The table has columns for ID, Eğitim Dönemi, Eğitim Başvuru Dönemi, Durum, and Açıklama. A search bar is located above the table. The table contains one entry with ID 37229, Eğitim Dönemi 2023 Dönemi, Eğitim Başvuru Dönemi 2023 Şubat Başvuru Dönemi, Durum Eğitimci Kaydedildi, and Açıklama. Below the table, there are 'Sil' and 'Detay' buttons. The footer includes the GSB logo, the slogan 'EĞİTİMLERİ SENİN İÇİN SINIFLANDIRIYORUZ', copyright information for 2022 EDU - EĞİTİM - DENEYİM - UYGULAMA, and social media icons for Facebook, Twitter, Instagram, and LinkedIn.


ID	Eğitim Dönemi	Eğitim Başvuru Dönemi	Durum	Açıklama
37229	2023 Dönemi	2023 Şubat Başvuru Dönemi	Eğitmen Kaydedildi	

Kaydınızı kesinleştirdikten sonra “onaya” göndermiş olursunuz. Onaya giden kayıt üzerinde silme ve güncelleme işlemi yapamazsınız. “Sil” düğmesi kırmızı görünür. “Detay” düğmesine tıkladığınızda başvuru bilgilerinizi görüntüleyebilirsiniz, fakat düzenleme yapamazsınız.



2.5. Profil Düzenleme

Profil düzenleme menüsüne erişmek için sağ üst tarafta isminizin üzerine gelmeniz gerekmektedir. Açılan menüde “Profil” sekmesine tıklayınız.



Açılan sayfada “Cep Telefonu”, “E-posta” ve “IBAN” bilgilerini güncelleyebilirsiniz. Değişiklik yaptıktan sonra “Kaydet” Düğmesine” tıklayınız. Bu alanda yapmış olduğunuz değişiklikler onaya göndermiş olduğunuz kayıtdaki “Cep Telefonu”, “E-posta” ve “IBAN” bilgilerini günceller, onay bilgisinde bir değişiklik yapmayacaktır.

The screenshot shows the 'Profil Bilgileri' (Profile Information) section of the GSB EĞİTİM - DENEYİM UYGULAMA system. The form includes the following fields: T.C. Kimlik No, Ad, Soyad, İl, İlçe, Semt, Adres, Cinsiyet, Cep Telefonu, E-Posta, and IBAN. A 'Kaydet' (Save) button is located at the bottom of the form. The system header includes the GSB logo and navigation links for EĞİTİMLER, BAŞVURU, KATILIM BELGESİ SORGULAMA, and SIKÇA SORULANLAR. A 'Hoş Geldiniz' (Welcome) button is also visible.

UYARI:

-Yapmış olduğunuz kayıt İl Müdürlüğü veya Genel Müdürlük tarafından reddedilirse herhangi bir güncelleme veya düzenleme yapılamayacaktır.

- Kayıt sürecinde vermiş olduğunuz bilgiler beyan esaslıdır.

3. ENTEGRASYON

Modülün E-Devlet ve MERNIS ile entegrasyonu vardır.

3.1. E-Devlet

E-devlet entegrasyonu sisteme giriş yapılması için kullanılmıştır.

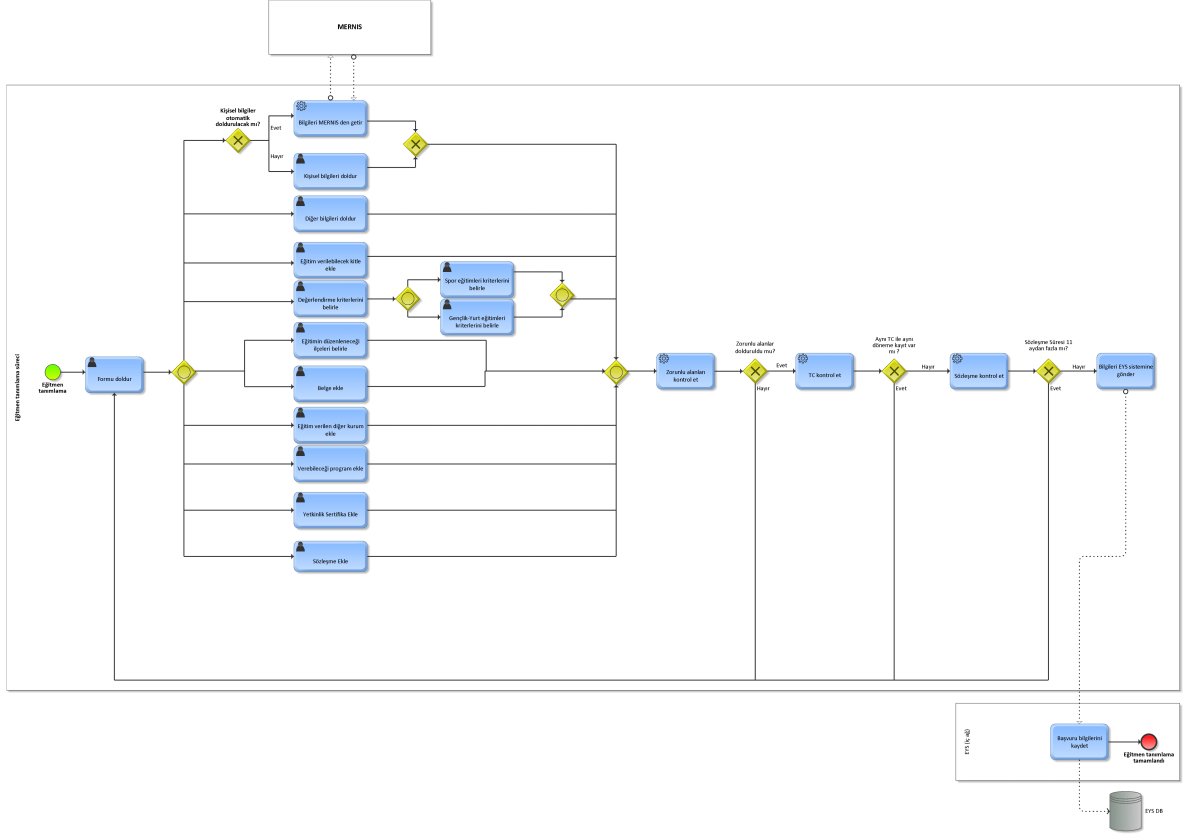
3.2. MERNIS

MERNIS entegrasyonu kişisel bilgilerin otomatik doldurulması için kullanılmıştır.

4. EYS PORTAL İŞ SÜREÇLERİ

4.1. Eğitici Başvuru

egitim_basvuru_2



4.2. Onay Süreci

